

令和2年度 広島県理学療法士学会
(Web開催)

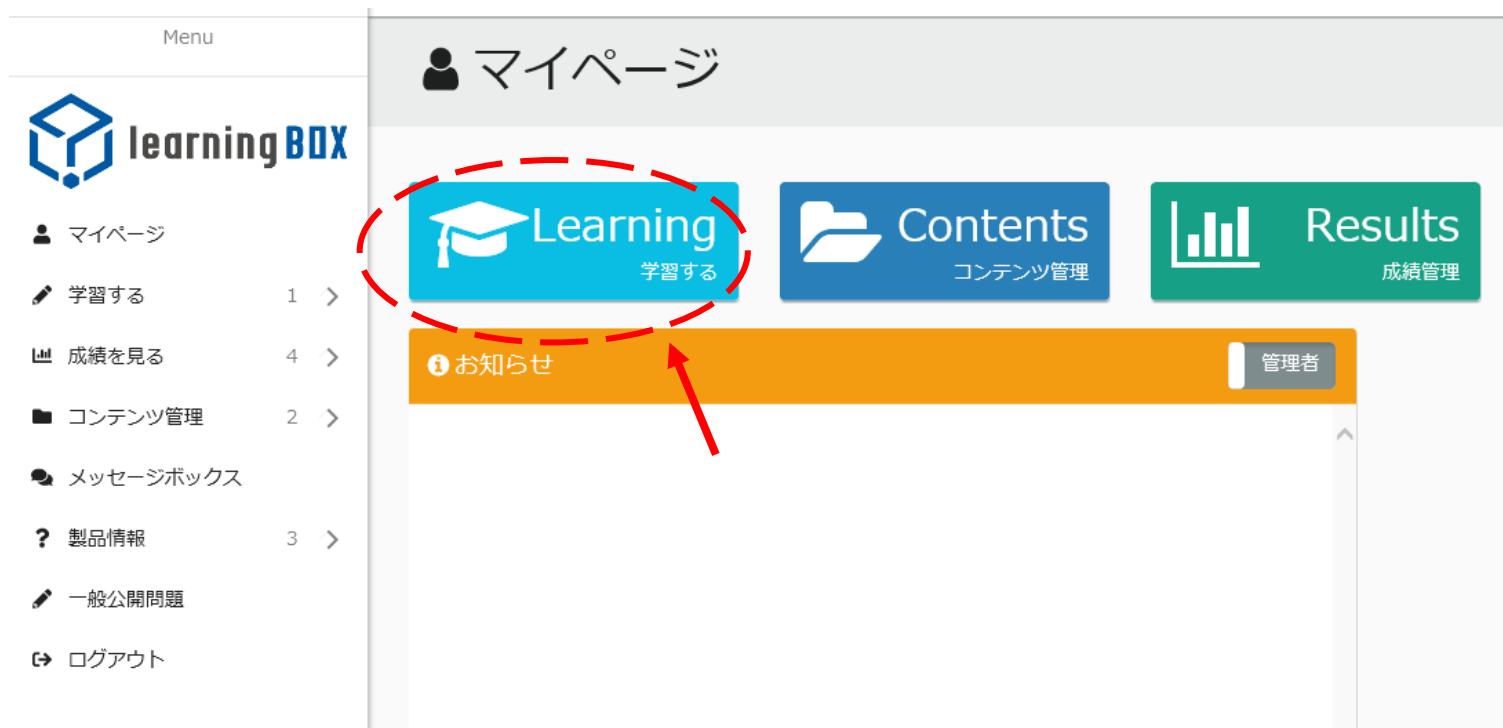
発表者の方へ

Web演題発表データのアップロード方法

アップロード前に

演題発表に関して、確認事項がございます。

Learning コンテンツを Clickしてください。



アップロード前に 各コンテンツの内容をご確認ください。

The screenshot shows the 'learningBOX' interface. On the left is a navigation menu with items like 'マイページ', '学習する', '成績を見る', 'コンテンツ管理', 'メッセージボックス', '製品情報', '一般公開問題', and 'ログアウト'. The main area is titled '学習する' and displays a breadcrumb path: 'ドキュメント > 令和2年度 広島県理学療法士学会 演題発表動画 アップロード'. Below this, there are several content cards. Each card has a status indicator at the top: '回答完了' (Answered), '学習完了' (Completed), or '未学習' (Not learned). The cards contain titles such as '確認事項) 演題発表にあたって', '発表動画データ作成、および提出方法について', '演題発表動画作成 手引き', '発表動画 アップロード マニュアル', and '発表動画確認・ディスカッションセッション リハーサルについて'. Each card also features a bar chart icon and a heart icon with a '0' next to it. A red dashed circle highlights the bar chart icon in the first card, with a red arrow pointing to it from a text box below that says '閲覧状況を確認できます'. Another red arrow points from a text box above that says '学習状況を表示しています' to the status indicator of the second card. The footer of the page reads '© powered by learningBOX 2.12.11 [e-learning system]'.

各コンテンツを確認、回答後 コンテンツ内よりアップロード作業を行ってください。

① 発表者名 演題名で記載されている動画ファイルをアップしてください

② 100MB以内/動画ファイルをアップしてください

コンテンツよりアップロードを行ってください

The screenshot shows the Learning BOX interface. On the left is a 'Menu' sidebar with the following items: マイページ, 学習する (1), 成績を見る (4), コンテンツ管理 (2), メッセージボックス, 製品情報 (3), 一般公開問題, and ログアウト. The main area is titled 'マイページ' and contains three primary buttons: 'Learning' (学習する), 'Contents' (コンテンツ管理), and 'Results' (成績管理). The 'Contents' button is circled in red. Below these buttons is an orange 'お知らせ' (Notice) banner with a '管理者' (Admin) button on the right. A red arrow points from the 'Contents' button area down to the 'お知らせ' banner.



ドキュメント > 令和2年度 広島県理学療法士学会 演題発表動画 アップロード



🔗: 受講回数の設定 🗨️: 説明の設定 🔍: 検索キーワードの設定 🖼️: サムネイルの設定 👤: 教材割当の設定

| <input type="checkbox"/> | 名前 | 受講制限 | 設定 | 教材割当 | 公開制限 | 公開期間 | 編集 |
|--------------------------|------|------|----|------|------|------|----|
| <input type="checkbox"/> | 演題 1 | | | | | | |

▼ ドキュメント

- ▶ 令和2年度 広島県理学療法士学会 演題発表動画 アップロード

自分の演題フォルダをダブルクリック

learningBOX × +

← → ↻ 🏠 lms.quizgenerator.net/sys/index.php?action=manageSco¤t-folder=1053008

📱 アプリ ★ Bookmarks 🌐 Google 📧 オンライン英会話のレ... 📄 メガスタ Study Roo... 🏠 オンライン家庭教師の...

Search

Menu

learningBOX

- 👤 マイページ
- 📖 学習する 1 >
- 📊 成績を見る 4 >
- 📁 コンテンツ管理 2 >
- 💬 メッセージボックス
- ❓ 製品情報 3 >
- 🔧 一般公開問題
- 🚪 ログアウト

コンテンツ管理 ?

📁 コンテンツ管理 ?

⬆️ + 教材や制限を追加します コメント ▶️ 📁 令和2年度 広島県理学療法士学会 演題発表動画 アップロード ▶️ 📁 演題18

🔊 : 受講回数の設定 🗨️ : 説明の設定 🔍 : 検索キーワードの設定 🖼️ : サムネイルの設定 👤 : 教材割当の設定


| <input type="checkbox"/> | 名前 | 受講制限 | 設定 | 教材割当 | 公開制限 | 公開期間 | 編集 |
|--------------------------|----|------|----|------|------|------|----|
| <input type="checkbox"/> | | | | | | | |

© powered by learningBOX 2.11.34 [e-learning system]

(+) ボタンをクリックしてください

Search

Menu

 learningBOX

- マイページ
- 学習する 1 >
- 成績を見る 4 >
- コンテンツ管理 2 >
- メッセージボックス
- 製品情報 3 >
- 一般公開問題
- ログアウト

コンテンツ管理 ?

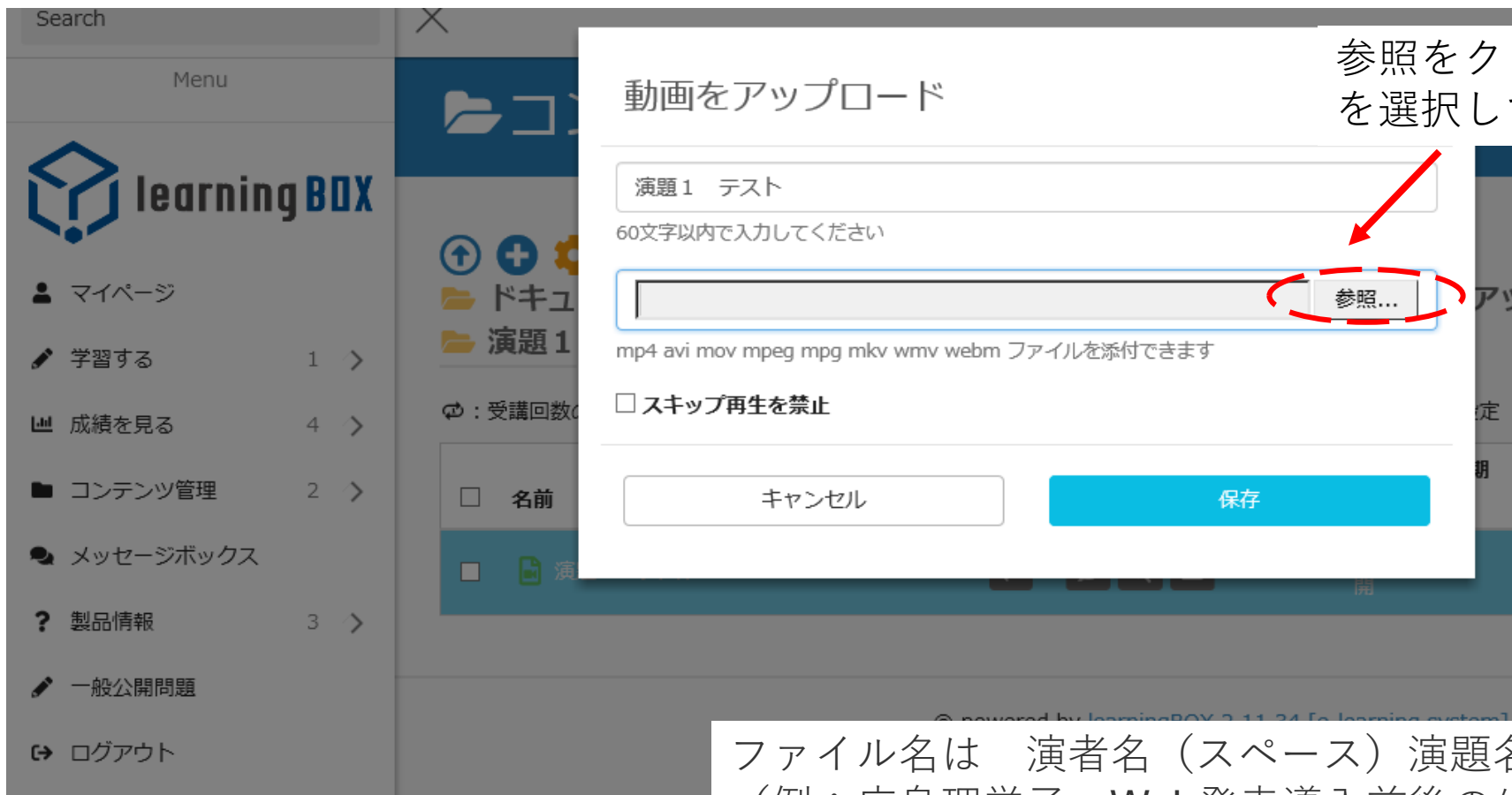
ドキュメント > 令和2年度 広島県理学療法士

受講

検索キーワードの設定 サムネイルの設定 教材

- フォルダ
- クイズ・テスト
- 暗記カード
- 動画**
- PDF
- Webページ
- 虫食いノート
- アンケート
- 添付ファイル
- レポート課題
- 認定証
- タイピング教材
- その他の教材
- コース設定を追加
- 無料コースを追加

(動画) を選択してください



参照をクリックし、アップロードするデータを選択してアップロードしてください

ファイル名は 演者名（スペース）演題名としてください
（例：広島理学子 Web発表導入前後の生涯学習ポイント取得状況の差）

拡張子.mp4 avi mov mpeg mpg mkv wmv webm が添付できますが、
.mp4 でアップロードしてください。
.mp4以外の拡張子を使用しなければいけない方は演題管理部までご相談ください。

修正したものを再アップロードする場合



ドキュメント > 令和2年度 広島県理学療法士学会 演題発表動画 アップロード



🔗: 受講回数の設定 🗨️: 説明の設定 🔍: 検索キーワードの設定 🖼️: サムネイルの設定 👤: 教材割当の設定

| <input type="checkbox"/> | 名前 | 受講制限 | 設定 | 教材割当 | 公開制限 | 公開期間 | 編集 |
|--------------------------|------|------|----|------|------|------|----|
| <input type="checkbox"/> | 演題 1 | | | | | | |

▼ ドキュメント

- ▶ 令和2年度 広島県理学療法士学会 演題発表動画 アップロード

自分の演題フォルダをダブルクリック



- マイページ
- 学習する 1 >
- 成績を見る 4 >
- コンテンツ管理 2 >
- メッセージボックス
- 製品情報 3 >
- 一般公開問題
- ログアウト

コンテンツ管理 ?

ストレージ状況: 0.2 % (0.157 GB / 100.000 GB)



ドキュメント > 令和2年度 広島県理学療法士学会 演題発表動画 アップロード >

演題 1

🔄 : 受講回数の設定 💬 : 説明の設定 🔍 : 検索キーワードの設定 🖼️ : サムネイルの設定 👤 : 教材割当の設定

| <input type="checkbox"/> | 名前 | 受講制限 | 設定 | 教材割当 | 公開制限 | 公開期間 | 編集 |
|--------------------------|------------|------|----|------|------|------|---|
| <input type="checkbox"/> | 📄 演題 1 テスト | | | | 内部公開 | ~ |  |

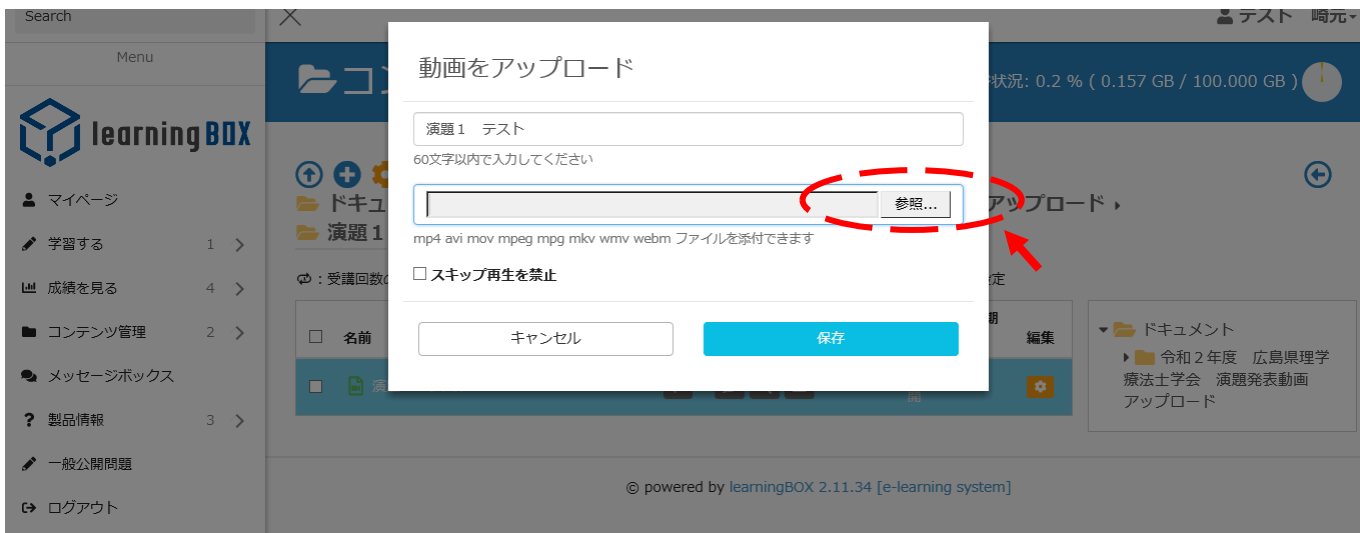
▼ ドキュメント

- ▶ 令和2年度 広島県理学療法士学会 演題発表動画 アップロード

編集をクリック



再アップロードをクリック



参照をクリックし、アップロードするデータを選択してアップロードしてください

拡張子 .mp4 で保存したデータをアップロード

mp4 avi mov mpeg mpg mkv wmv webm が添付できますが、mp4 でアップロードしてください

動画データの扱いについて

期日まではアップロードしなおすことは可能です。
指定期日までに完了してください。
期日以降修正はできません。
発表当日は期日までに更新した動画データを使用いたします。

学会当日の手順に関しましては
発表者マニュアルを合わせてご確認ください。
学会HP 座長、参加者の皆さまへより案内させていただきます。

－お問い合わせ先－

操作にご不明点等ございましたら下記またはメッセージボックスを利用しご連絡ください。

e-mail ; academic-web@hpta.or.jp 演題管理部

メッセージボックスからのお問合せ方法

The image shows a screenshot of the LearningBOX web application. On the left is a navigation menu with the LearningBOX logo and various options. The 'メッセージボックス' (Message Box) option is highlighted with a red dashed circle. The main content area shows the 'メッセージボックス' header with '更新' (Refresh) and '新規作成' (New Creation) buttons, also circled in red. Below this is a '新規メッセージ作成' (New Message Creation) form with fields for '宛先*' (Recipient), 'メッセージタイトル*' (Message Title), and 'メッセージ内容*' (Message Content). A text box in the center of the form contains the text: 'コンテンツ管理者へメールが送信されます。' (An email will be sent to the content manager).

メッセージ作成方法

<https://learningbox.online/learningbox%E3%81%AE%E4%BD%BF%E3%81%84%E6%96%B9/%E3%83%A1%E3%83%83%E3%82%BB%E3%83%BC%E3%82%B8%E3%83%9C%E3%83%83%E3%82%AF%E3%82%B9/>

(Ctrlを押しながら、こちら (青字) をクリックしてください)